



# VETRATA PANORAMICA SCORREVOLE

**5 ANNI DI GARANZIA** **6 ANNI MANUTENZIONE INCLUSA** **FINANZIAMENTI AGEVOLATI**

## STRUTTURA

Alluminio estruso senza profili verticali, lega primaria, verniciata a polveri epossidiche a base di resina poli-estere, resistente ai raggi UV.

## PANNELLI

Vetro temperato 8-10-12mm

## ALTEZZA MASSIMA

3.000mm

## LARGHEZZA SINGOLO PANNELLO

min. 800mm / max 1.000mm

## APERTURE

50% - 66% - 75% - 80%

## SCARICO PESO VETRATA

In basso



## COMPENSAZIONE INFERIORE

5mm

## PERNI E VITI


Acciaio Inox

## CARRELLI


Metallo a doppia ruota con regolazione

## Colori


Disponibilità di tutti i colori RAL, con la possibilità di differenziare il colore della struttura da quello delle lame.

 **Bianco opaco** - *Opaque pure white*

 **Avorio opaco** - *Opaque cyster white*

 **Marrone opaco** - *Opaque chocolate brown*

 **Grigio antracite opaco** - *Opaque anthracite gray*

 **Grigio polvere opaco** - *Opaque dusty gray*

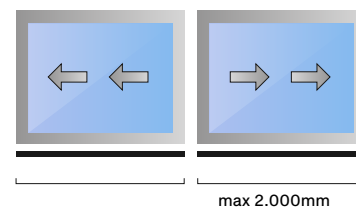
 **Argento satinato** - *Frosted silver*

 **Corten (ruggine antico)** - *Antique rust*

 **Grigio grafite** - *Graphite gray*

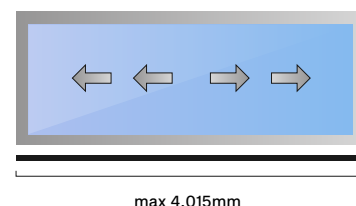
### 2 vie apertura laterale

2 way side opening



### 2 vie apertura centrale

2 way central opening



**Possibilità di aperture**  
fino a 9.915mm